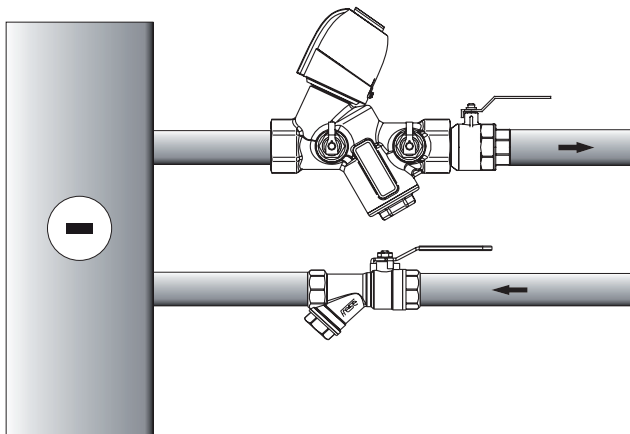


Filtros Frese



En la figura se muestra un filtro con llave de corte instalado en la impulsión en combinación con una válvula Frese Eva (válvula de zona y equilibrado dinámico de dos vías) colocada en el retorno de un fan-coil.

Aplicación

Los filtros Frese han sido diseñados y fabricados con el fin de proporcionar la máxima protección a los elementos que integran la instalación ante partículas y otras impurezas.

Son necesarios en cualquier tipo de fluido, vapor y sistemas de gas no inflamables donde la presencia de suciedad puede incrementar los costes de explotación, mantenimiento y sustitución.

El fluido entra en el filtro de Frese y atraviesa una malla cilíndrica interior. Mientras que el fluido esté pasando a través de la malla, todas las partículas que sean mayores que la malla se quedan atrapadas en ella. Al retirar la malla del filtro, ésta actúa como un contenedor en donde se habrán acumulado las impurezas.

Los filtros de Frese se pueden instalar tanto en horizontal como en vertical pero siempre según la dirección del fluido que se indica en el cuerpo del filtro. En tuberías verticales debe instalarse en el retorno.

Ventajas

- Reducido coste de instalación.
- Favorece el funcionamiento correcto y sin ruidos del resto de los equipos de la instalación.
- La reducción de las reparaciones lleva consigo una vida útil mayor de las instalaciones, además de un menor tiempo y coste de mantenimiento.
- La malla del filtro se puede sustituir fácilmente sin necesidad de desmontar el filtro.

Características

- La utilización de latón DR para el cuerpo y acero inoxidable para la malla proveen al filtro de una alta resistencia a la corrosión.
- El diseño interior de los filtros garantiza el ajuste perfecto de la malla al cuerpo del filtro asegurando la retención de partículas.
- Al ser un filtro de malla (0,5 mm de trama) se obtienen muy buenos resultados en el filtrado.
- Gracias a su amplia gama de tamaños y rangos de temperatura, se pueden utilizar para diversas aplicaciones.

Filtros Frese

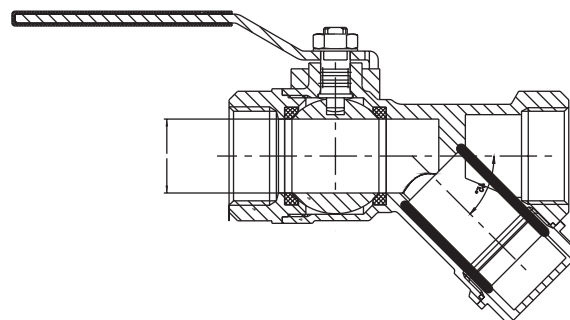
Filtro con válvula de corte Frese (2 en 1)

Una solución compacta, importante en instalaciones donde el espacio es reducido y el tiempo para hacer la instalación es limitado.

Frese Nº	Tamaño	Kv	Peso (kg)	L (mm)	H (mm)
38-5040	DN 15	2,7	0,316	77	40
38-5041	DN 20	5,7	0,448	92	43
38-5042	DN 25	6,5	0,810	115	49

Especificaciones técnicas

El cuerpo del filtro debe ser de latón descincado; la malla se debe poder desmontar y debe estar fabricada en acero inoxidable. La malla del filtro debe ser de 32(0,5 mm). Presión nominal PN 20. Temperatura de trabajo hasta 110 °C.



Datos técnicos.

Cuerpo:	CW602N (DR, Latón descincado)
Malla del filtro:	acero inoxidable
Junta:	PTFE
Presión nominal:	PN 20
Temperatura:	ver diagrama presión-temperatura
Malla:	32 (0,5 mm)
Conexión:	hembra-hembra
Accesorios:	palanca con distanciador

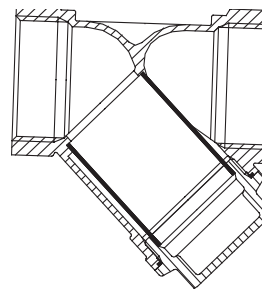
Filtro Frese

Una solución sencilla y eficiente que interactúa con el resto de los componentes del sistema.

Frese Nº	Tamaño	Kv	Peso (kg)	L (mm)	H (mm)
41-1132	DN 15	2,7	0,158	56	41
41-1142	DN 20	5,7	0,282	69	50
41-1152	DN 25	6,5	0,440	82	62
41-1162	DN 32	13,7	0,638	90	71
41-1172	DN 40	17	0,820	101	78
41-1182	DN 50	19	1,280	121	96

Especificaciones técnicas

El cuerpo del filtro debe ser de latón descincado; la malla se debe poder desmontar y debe estar fabricada en acero inoxidable. La malla del filtro debe ser de 32(0,5 mm). Presión nominal PN 20. Temperatura de trabajo hasta 150 °C.



Datos técnicos.

Cuerpo:	CW602N (DR, Latón descincado)
Malla del filtro:	acero inoxidable
Junta:	PTFE
Presión nominal:	PN 20
Temperatura:	ver diagrama presión-temperatura
Malla:	32 (0,5 mm)
Conexión:	hembra-hembra

Filtros Frese

Gráfico de pérdida de carga

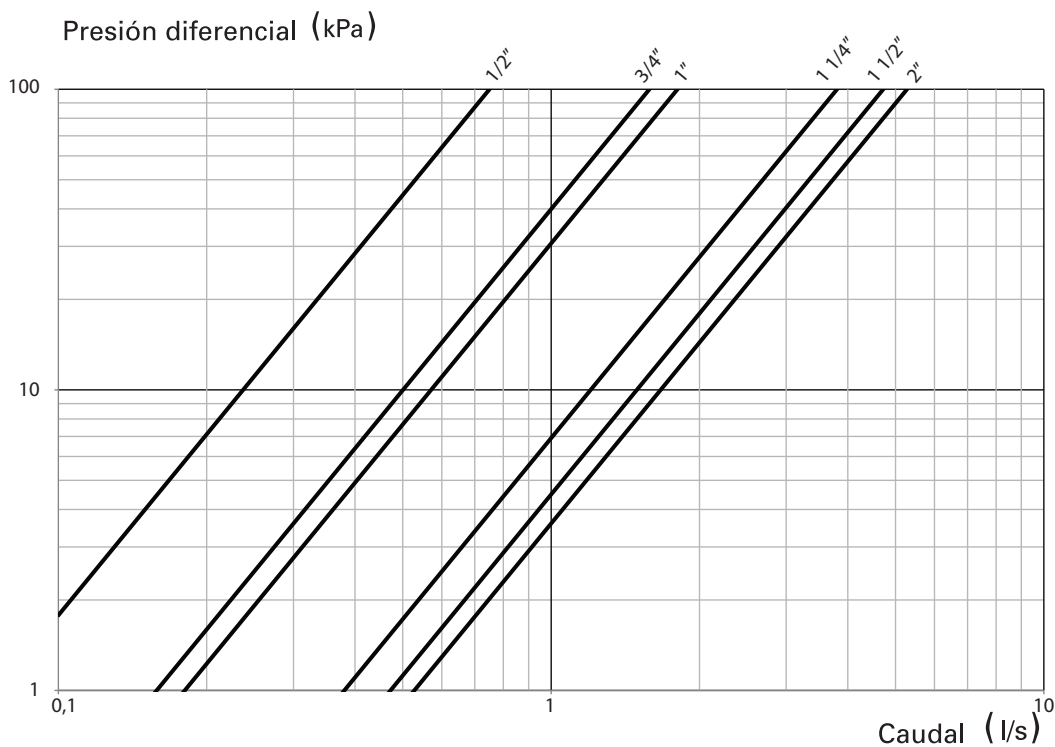
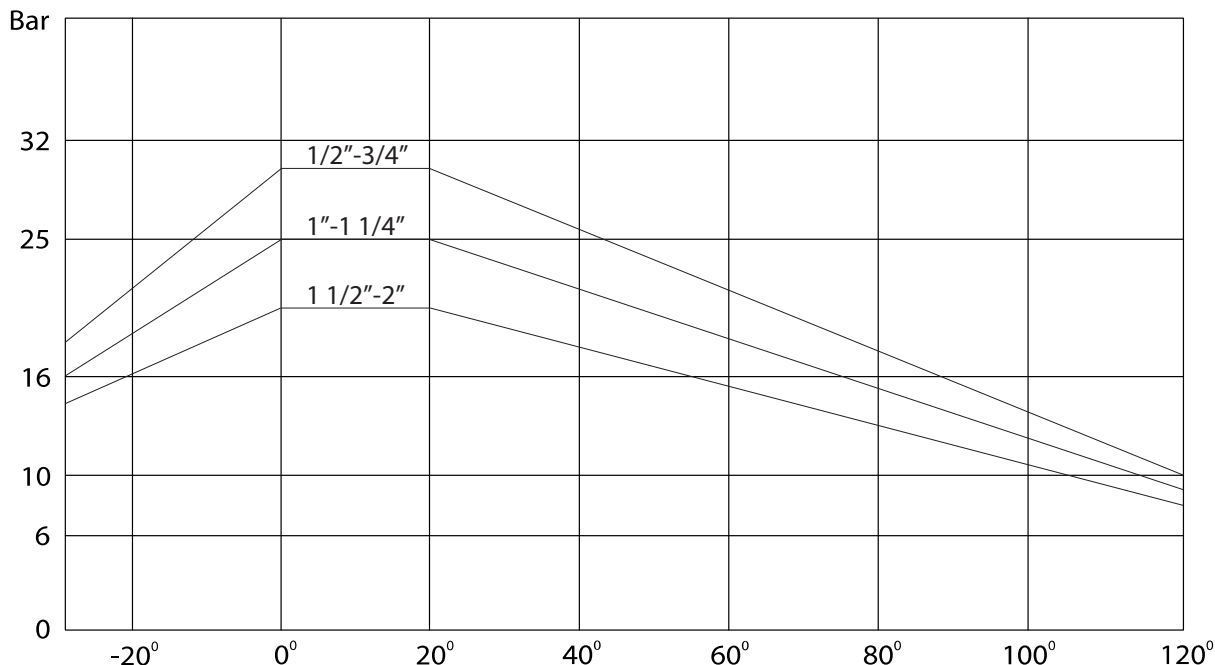


Diagrama presión-temperatura

El gráfico adjunto indica qué temperatura máxima se puede alcanzar dependiendo de la presión y viceversa.



Frese A/S no se responsabiliza de los posibles errores de sus catálogos, folletos y otros tipos de documentación impresa. Frese A/S se reserva el derecho de modificar sus productos sin notificación previa, incluso de aquellos cuyo pedido haya sido tramitado siempre y cuando no se vean afectadas sus especificaciones. Todas las marcas registradas en este material son propiedad de Frese A/S. Todos los derechos reservados.